




PX

Εργονομικά ψαλίδια κλάδου με σταθερές χειρολαβές



ΣΤΟΙΧΕΪΑ ΠΡΟΪΟΝΤΩΝ





- Εργονομικό ψαλίδι σχεδιασμένο να ταιριάζει τέλεια στο χέρι.
- Η μορφή και το μέγεθος των λαβών προσαρμόζονται στο μέγεθος του χεριού
- το μέγεθος της λεπίδας προσαρμόζεται στο είδος εργασίας που εκτελείται.
- Οι κάθετες και πλευρικές κλίσεις της κεφαλής το καθιστούν ικανό να κλαδεψει με τον καρπό ευθύ,
- Μειώνοντας έτσι την κούραση και τους πόνους και αυξάνοντας την άνεση.
- Οι λαβές PX αποτελούνται από σύνθετο υλικό με μαλακό λάστιχο στο πάνω μέρος
- Τρία μεγέθη των λαβών PX είναι διαθέσιμα: S(Μικρό), M(Μεσαίο) ή L(Μεγάλο)
- Τρία μεγέθη λεπίδων είναι διαθέσιμα: 1 (15mm, 1/2"), 2 (20mm, 3/4") and 3 (30mm, 1 1/4")
- Όλες οι κεφαλές κοπής ταιριάζουν με όλες τις λαβές.PX-M2-L ψαλίδι για αριστερόχειρες
-



Follow the Fish!



ΙΔΙΟΤΗΤΕΣ ΠΡΟΪΟΝΤΩΝ

Προϊόν				
PX-S1	S	1	15 mm	308 g
PX-S2	S	2	20 mm	296 g
PX-M1	M	1	15 mm	322 g
PX-M2	M	2	20 mm	319 g
PX-M2-L	M	2	20 mm	319 g
PX-M3	M	3	30 mm	347 g
PX-L2	L	2	20 mm	331 g
PX-L3	L	3	30 mm	470 g

